



Zäune • Recinzioni

Ein solides Rolltor, eine Umzäunung des Betriebes schützt vor allem vor ungebetenen Besuchern und schafft eine saubere Trennung zwischen Betriebs- "Hoheit" und dem Nachbarn.

Ein wichtiger Aspekt ist das Tor: je nachdem, ob es öfters am Tag oder nur am Morgen geöffnet wird, muss es sich schnell oder langsam öffnen lassen... Wir beraten Sie gerne ausführlich über die für Ihre Situation sinnvollste technische Lösung.

Erhältlich sind die Umzäunungen je nach Modell in Aluminium oder verzinktem Stahl in verschiedenen RAL-Farbtönen.

Una recinzione sicura protegge soprattutto dall'intrusione di ospiti indesiderati e crea una netta divisione tra la "sovranità" aziendale e i vicini.

Una soluzione interessante è il cancello: a seconda che venga aperto più volte al giorno o soltanto al mattino, deve potersi aprire velocemente o lentamente... Saremo lieti di offrirvi una consulenza dettagliata sulla soluzione tecnica più adatta alla vostra situazione.

Le recinzioni sono disponibili, a seconda del modello, in alluminio o acciaio zincato e in vari tonalità RAL.

Fragen Sie nach unserem speziellen Zäune-Prospekt! Richiedete il catalogo delle nostre recinzioni!



Una buona partnership inizia dall'assistenza.

Lo sapete anche voi: le dotazioni mobili quali i portoni, le rampe di carico e i cancelli sono soggette a usura, manovre scorrette... e talvolta anche difetti. Questi devono essere rimossi rapidamente e a regola d'arte per non pregiudicare lo svolgimento delle attività. Anche le modifiche tecniche all'interno dell'azienda comportano spesso nuove necessità a livello di porte e portoni. In noi trovate un partner affidabile sul posto, che vi supporta con il suo personale specializzato in caso di bisogno. Nel nostro settore siamo degli specialisti, in grado di trovare soluzioni a quasi tutti i problemi e bene informati sui prodotti disponibili sul mercato. Cerchiamo sempre di offrire un rapporto qualità/prezzo ragionevole e accessibile a tutti e proponiamo soluzioni tecniche e prodotti non solo belli da guardare, ma che garantiscono anche un'elevata qualità di esecuzione. Perché possiate godere a lungo.

Die gute Partnerschaft fängt beim Service an.

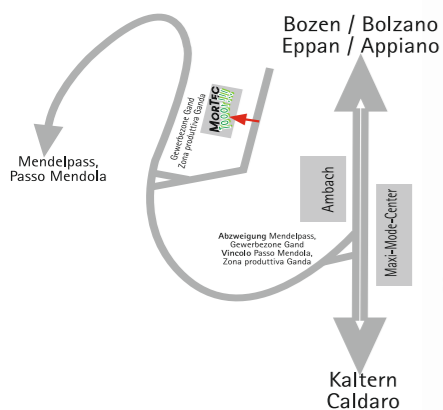
Sie wissen es ja selbst: gerade bei beweglichen Ausstattungen wie Toren, Laderampen und Einfahrtsgittern gibt es Verschleiß, falsche Handhabung... und manchmal auch Defekte. Diese sollen schnell und fachgerecht behoben werden, damit der Betriebsablauf nicht gestört wird. Auch technische Veränderungen im Betrieb bringen oft neue Notwendigkeiten bei Tür und Tor mit sich. Wir verstehen uns als Ihr zuverlässiger Partner vor Ort, der Ihnen mit seinem Fachpersonal zur Seite steht wenn es nötig ist. Wir sind Spezialisten in unserem Bereich, finden Lösungen für fast jedes Problem, kennen die Produkte auf dem Markt. Wir sind stets bestrebt, Ihnen ein sinnvolles Preis-Leistungsverhältnis anzubieten, bei dem alle leben können und bieten Ihnen technische Lösungen und Produkte, welche nicht nur schön zum anschauen sind, sondern auch eine hohe Ausführungs-Qualität garantieren. Damit Sie lange daran Freude haben.

Erwin Morandell



Gewerbezone Gand 11, Zona produttiva Ganda, 11
Kaltern/Caldaro (BZ), Tel: 0471-962510
Fax: 0471-962706, info@mortec.it, www.mortec.it

So finden Sie unseren neuen Firmensitz.
Così trova la nostra nuova sede.



MORTEC

Tooor!!!!

TORE
UMZÄUNUNGEN
AUTOMATISIERUNGEN
VERLADERAMPEN

PORTONI
CANCELLI
AUTOMAZIONI
RAMPE DI CARICO

MORTEC

Tooor!!!!

TORE
UMZÄUNUNGEN
AUTOMATISIERUNGEN
VERLADERAMPEN

PORTONI
CANCELLI
AUTOMAZIONI
RAMPE DI CARICO



(Betriebs-) Lösung für Sie

La soluzione migliore per la vostra azienda

www.imconcepts.it



.....> **Unser Know-how gibt Ihnen**
> **Il nostro know-how vi dà**

Betriebstore und Verladerampen müssen heute viele Sicherheits/EU-Normen erfüllen, rationelles Arbeiten ermöglichen, Bedienungsfreundlich sein. Als Spezialist in diesem Bereich bieten wir Ihnen nicht nur eine Firmen-unabhängige Beratung sondern erarbeiten für Sie bei Bedarf auch Lösungsvarianten, zeigen Ihnen verschiedene Möglichkeiten auf. Egal ob für Planer oder Firmen: Unsere Kompetenz garantiert Ihnen individuell auf Ihre Bedürfnisse abgestimmte Lösungsvorschläge, ganz nach dem neuesten technischen Standard. Für Sie ist es ein gutes Gefühl zu wissen: Mortec ist ein kompetenter, verlässlicher Partner.

Oggi giorno i portoni e le rampe di carico devono soddisfare numerose norme europee e di sicurezza, garantire la razionalità del lavoro e rispondere alle esigenze di praticità e facilità di utilizzo. In qualità di specialisti del settore, siamo in grado non soltanto di offrirvi una consulenza a 360 gradi, ma in caso di necessità di elaborare soluzioni alternative e di mostrarvi le diverse possibili varianti. Che siate progettisti o aziende, la nostra competenza vi garantisce proposte confezionate su misura in base alle vostre esigenze, all'insegna dei più recenti standard tecnologici. State pure tranquilli: Mortec è un partner competente e affidabile.

Sicherheit.
sicurezza.

**Kunden-Vorstellung,
Bedarfsanalyse**
 Idea del cliente,
 analisi delle necessità

**Technisches Know-how,
Lösungs-Varianten**
 Know-how tecnico,
 possibili soluzioni

**Situations-optimierte
Entscheidung**
 Scelta del progetto
 ideale

**Produktion,
Lieferung, Montage**
 Produzione, fornitura,
 montaggio

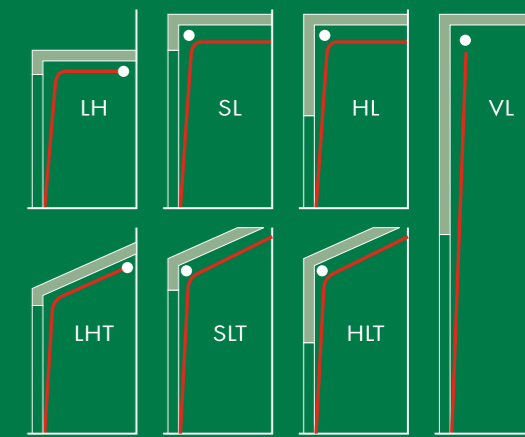
**Service
Assistenza**

**MORTEC
Tooor!!!**





MORTEC
Tooor!!!



.....➔ **„Decken-Sektionaltore“:**
„Portoni sezionali a soffitto“:

platzsparend und modern. ←.....
moderni e salvaspazio.➔



Die auf Schienen nach oben verlaufenden Decken-Sektionaltore sind ideal für alle Situationen, in denen verschiedene Bauhöhen vorhanden sind. Waagrechte Sektionen erlauben ein gleichmäßiges Hochfahren und Schließen des Tores. Wahlweise sind diese Sektionaltore per Hand oder automatisch zu öffnen und verschließen.



	RAL 3000/ND 320
	RAL 6005/ND 637
	RAL 9002/ND 953
	RAL 9010/ND 955
	RAL 1021/ND 114 Nur Aluminium - Solo alluminio
	RAL 5010/ND 528
	RAL 8017/ND 845
	RAL 3004/ND 323 Nur Aluminium - Solo alluminio
	RAL 7016/ND 701
	RAL 9006/ND 100 Nur Stahl - Solo acciaio

I portoni sezionali a soffitto si muovono verso l'alto scorrendo su guide e sono la soluzione ideale per tutte le situazioni in cui si dispone di varie altezze. Le sezioni orizzontali consentono un'apertura e chiusura regolare del portone. I portoni sezionali possono essere aperti e chiusi a mano o con dispositivo automatico.



Klemmschutzscheibe an der senkrechten Laufschiene
Rondella protettiva di bloccaggio sulla guida verticale



Thermische Trennung
Taglio termico
Finger-Einklemmschutz an den Tor-Sektionen
Protezione antifischiacciamento sulle sezioni del portone



Sturzdichtung
Chiusura architrave





MORTEC
Tooor!!!



.....➔ **Andere Bedarfs-Situationen - andere Lösungen.**
.....➔ **Altre necessità, altre soluzioni.**



Pflegeleichte Oberflächen wie rostfreier Edelstahl oder Aluminium und Stahl nach dem RAL-Farbsystem passend zu Ihrer Betriebs-Fassade eingefärbt, thermisch ausgeschäumte Paneele zur Verminderung von Wärmeverlusten... Sie wünschen, wir liefern. Pannel-Modelle mit Fenstern garantieren bei Bedarf Lichteinfall und helle Räumlichkeiten. Spezielle 80 mm dicke 0°-Kühlstore, mit höherer Isolierleistung für spezifische Anforderungen, finden Sie ebenfalls in unserem Angebot.

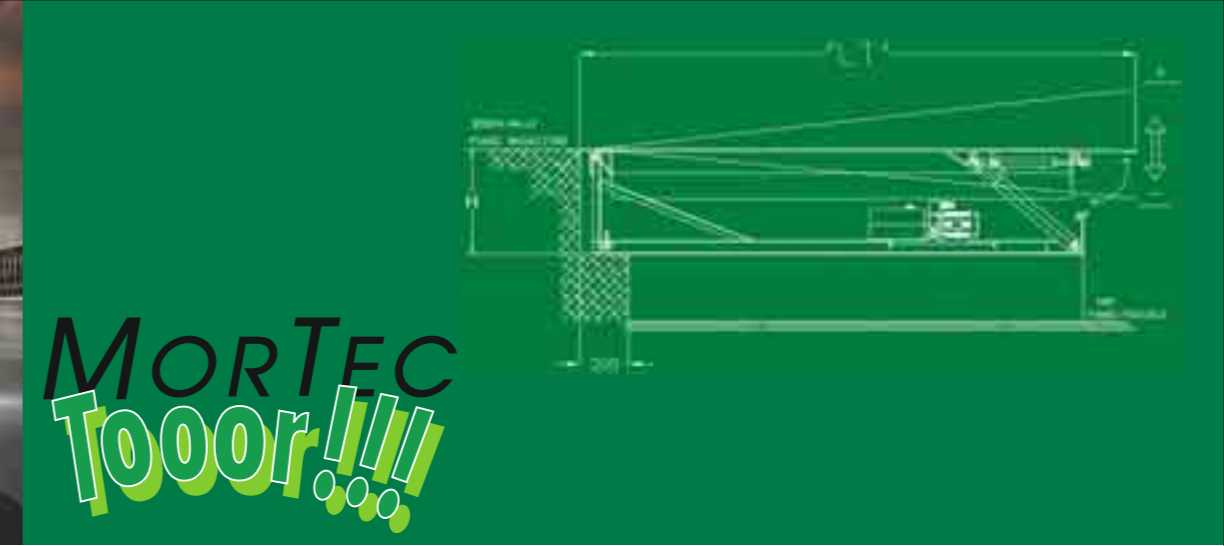


andere Lösungen.
soluzioni.



Superfici pratiche quali acciaio inossidabile o alluminio e acciaio zincato, verniciate nel colore RAL adatto alla facciata della vostra azienda, pannelli con schiuma termoisolante interna per ridurre le perdite di calore... insomma, è sufficiente che esprimiate un desiderio e sarete soddisfatti. In caso di necessità, i modelli a pannelli con finestre garantiscono la penetrazione della luce e ambienti luminosi. La nostra offerta comprende anche portoni speciali a 0°, spessi 80 mm, con elevata capacità isolante per esigenze specifiche.





Rationelles Beladen leicht gemacht: Carico razionale facilitato dalle



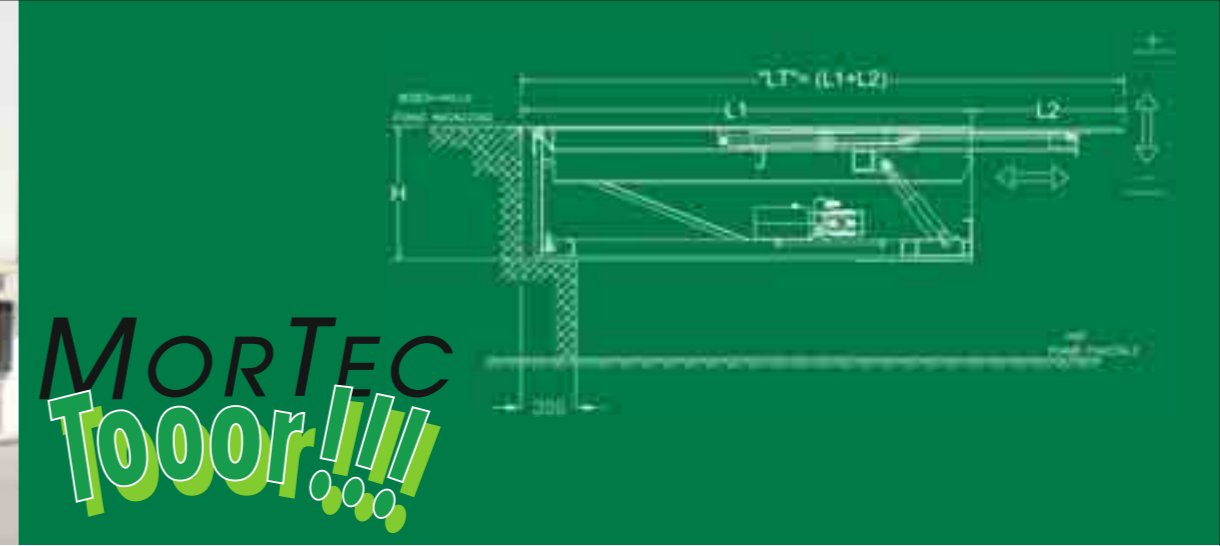
Verladerampen sind das Um und Auf für einen rationellen Arbeitsablauf. Die immer stärkere Normierung dieser Rampen zwecks Beschleunigung des Verladevorgangs und dementsprechender Kosteneinsparung führt zu immer spezifischeren Lösungen. Hydraulisch höhenverstellbare Auflage-Rampen erlauben ein

sauberes, möglichst erschütterungsfreies Beladen auf verschieden hohe LKW-Ladeflächen. Um allen Anforderungen gerecht zu werden, liefern wir Rampen mit einer Länge von bis zu 5 mt, einer Breite bis zu 2,40 mt und einem Vorschub bis 1,30 mt.

Laderampen nach EU-Norm.→ rampe conformi alle norme europee.

Le rampe di carico sono l'elemento chiave per un metodo di lavoro razionale. La crescente normalizzazione di queste rampe ai fini di un più rapido procedimento di carico e di un corrisponde risparmio sui costi induce a elaborare soluzioni sempre più specifiche. Le rampe d'appoggio con altezza a regolazione idraulica consentono di effettuare le operazioni di carico accuratamente e senza scosse su autocarri con superfici di carico ad altezze differenti. Al fine di soddisfare tutte le esigenze, forniamo rampe con lunghezza fino a 5,00 m, larghezza fino a 2,40 m e avanzamento fino a 1,30 m.





.....> **Verladerampen für (geschlossene)** **Rampe di carico per circuiti**



.....
 Besonders im Bereich Lebensmitteltransport - und im Speziellen bei geschlossenen Kühlkreisläufen (wie z.B. bei Fleisch, Yoghurt und Fertiggerichten) - gilt es EU-Normen zu erfüllen, was nur durch entsprechende Verlade-Technik möglich wird. Wir bieten Ihnen nicht nur solide, fortschrittliche technische Lösungen an... unser Service garantiert Ihnen darüber hinaus Sicherheit und schnelles Reagieren, sollten Beschädigungen, Verschleiß oder Funktionsstörungen einen Terminal lahm legen.

Kühlkreisläufe? Ja bitte.> **termici (chiusi)? Sì, grazie.** <.....



Verzinkte Laderampe
Rampa di carico zincata

Soprattutto nel settore del trasporto di generi alimentari (e in particolare nei circuiti termici chiusi usati per esempio per la carne, lo yogurt e i cibi pronti) si applicano rigorosamente le norme europee, che possono essere soddisfatte soltanto attraverso un'adeguata tecnica di carico. Noi non ci limitiamo a offrirvi soluzioni tecniche avanzate e affidabili... la nostra assistenza, infatti, vi garantisce anche sicurezza e pronto intervento in caso di danni, usura o anomalie nel funzionamento di un terminale.





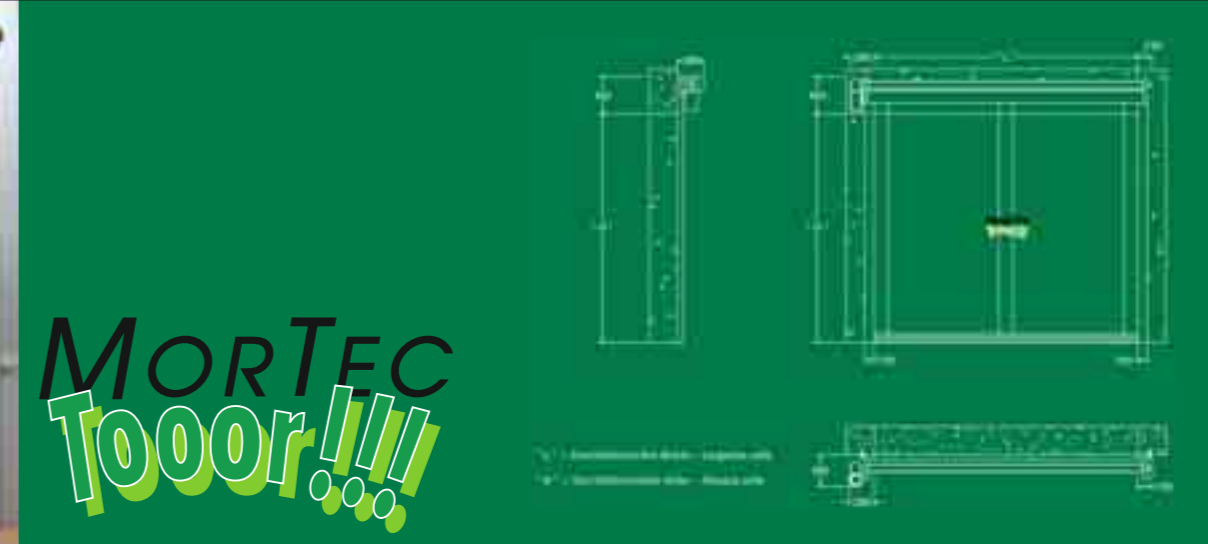
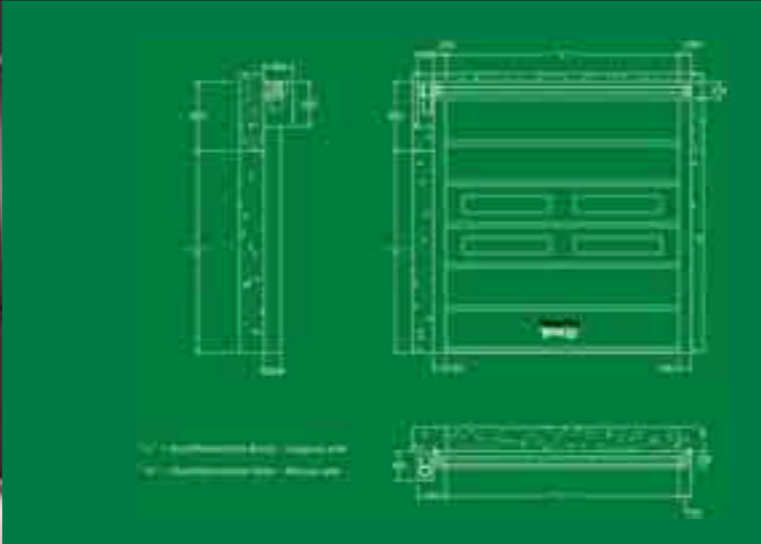
.....▶ „Falttore“ und „Rolltore“: variable
 „Portoni a libro“ e „serrande avvolgibili“:

Lösungen für unterschiedliche Ansprüche.
 soluzioni variabili per esigenze diverse. ◀.....

Falttore sind durch eine robustere Struktur gekennzeichnet - und durch die Tatsache, dass sie je nach Ausführung an Boden und Decke mit Führungsschienen ausgestattet sind. Bestückung mit Fenstern und Personeneingangstüren ist nach Bedarf möglich. Das Öffnen erfolgt entweder per Hand oder über einen Elektromotor. Farbauswahl nach RAL.

I portoni a libro sono caratterizzati da una struttura particolarmente robusta e dalla presenza, a seconda del modello, di guide all'altezza del pavimento e del soffitto. In caso di necessità si possono integrare finestre e porte d'accesso per le persone. L'apertura avviene manualmente o tramite motore elettrico. Colori nella gamma RAL.





MORTEC
Tooor!!!










.....→ **„Schnellauftore“ oder „Transittore“:**
„Portoni ad apertura veloce“ o „portoni di

der Vorteil hoher Geschwindigkeit!.....→
transito“: il vantaggio dell’alta velocità!←.....



Einen speziellen Bereich bilden die „Schnellstore“. Durch konstruktive Maßnahmen öffnen und schliessen sich diese Tore besonders schnell - ideal für Hallenabteilungen mit innerbetrieblichen motorischen Einsatz (Stapler, etc.) oder bei verschiedenen Klimazonen-Bereichen. Die Trägerkonstruktion ist aus Aluminium bzw. verzinktem Stahl, das Flächenmaterial aus sehr strapazierfähigem PVC, die Geschwindigkeit erreicht durch Frequenzumrichter 1,5 m/sec. Man unterscheidet zwischen zwei Typen von diesen Schnellauftoren: die Schnelllauf-Faltstore und -Rollstore, üblicherweise ist die Roll-Falt-Richtung nach oben, aber auch seitlicher Anschlag ist möglich.



-  RAL 9016
-  RAL 7035
-  RAL 1015
-  RAL 1021
-  RAL 2004
-  RAL 3001
-  RAL 5012
-  RAL 5002
-  RAL 6016

Un settore a parte è costituito dai “portoni ad apertura veloce”. Grazie a degli interventi costruttivi, questi portoni si aprono e chiudono con estrema rapidità e sono quindi ideali per le aree di capannoni in cui circolano mezzi motorizzati (carrelli elevatori, ecc.) o in caso di zone climatiche differenti. La struttura portante è in alluminio o acciaio zincato, la superficie è rivestita in PVC molto resistente, la velocità raggiunge 1,5 m/sec con l’invertitore di frequenza. Si distinguono due tipi di portoni ad apertura veloce: i portoni ad impacchettamento e ad avvolgimento, in cui la direzione di apertura è solitamente verso l’alto, ma può essere anche laterale.

